

Colori vividi Ra - 97 @ 3000K

Luce funzionale e scenografica 2700K, 3000K, 4000K, 5000K, RGB-W, RGB, Tunable white

Luce quanto serve regolazione indipendente dell'illuminazione diretta ed indiretta

Profilo ultra sottile Elevata quantità di luce in 2 cm di spessore

Elevata efficienza 1400lm/20W/m @3000K

Corpo in estruso di alluminio tagliato laser con sezione L20mmxH30mm (unghezza da definire), colore alluminio anodizzato (colori RAL a richiesta). Testate di chiusura in alluminio, diffusore in PMMA opalino o trasparente.

Lunghezza: da min 200mm a max 3000mm, con passo 100mm (lunghezze superiori da verificare)

Installazione: sospensione; a parete su richiesta

Cavo elettrico: lunghezza 2m

Cavo sospensione: lunghezza 1m

Tipo di illuminazione: diretta e indiretta

Temperatura di Colore Correlata (TCC): 3000K; su richiesta: 2700K, 4000K, 5000K, tunable white, RGB, RGB-W

Resa cromatica: Ra-97 @3000K

Variazione cromatica: SDCM<3@50.000h

Alimentazione : 24V

Assorbimento nominale LED*: illuminazione diretta 20W/m, illuminazione indiretta 20W/m

Flusso luminoso*: illuminazione diretta 1400lm/m, illuminazione indiretta 1400lm/m

Ottica: simmetrica

L 70>50.000h

Grado di protezione internazionale: IP40

Classe isolamento elettrico: CL III

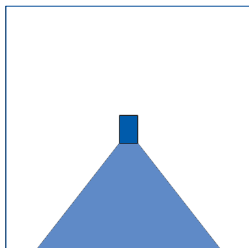
Classe energetica: A

Peso: 0,7 Kg/m


* @ 3000K

Esempi di possibili configurazioni


Illuminazione diretta



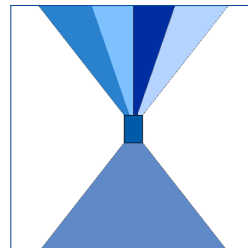
Illuminazione indiretta



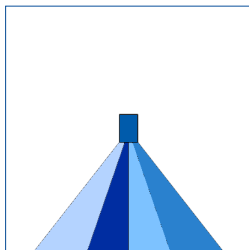
Illuminazione diretta-indiretta




Illuminazione diretta monocromatica
Illuminazione indiretta RGBW




Illuminazione diretta RGBW



Illuminazione indiretta
TunableWhite



Illuminazione diretta-indiretta
Tunable White



Illuminazione diretta luce calda /
illuminazione indiretta luce fredda

